

SINCE

2006


COOLING WITH  
NATURAL  
REFRIGERANTS

 **KUSTEC**  
*cooling for a green future*

# PILZZUCHTCONTAINER

GROWY 40





## Unsere Vision

Wir entwickeln innovative Kühleysteme, optimiert an die Bedürfnisse unserer Kunden. Dabei orientieren wir uns an den 17 SDGs der UN, forcieren die weltweite Mobilität mit Wasserstoff sowie die Pilzzucht mit modernen Klimacontainern.



## Unsere Mission

Wir entwickeln innovative Kühleysteme mit natürlichen Kältemitteln und niedrigem GWP.

## Vorteile der KUSTEC Kühltechnologie:



## Inhalt

Die Pilzzuchtrevolution	Seite 4
Marktprognose bis 2030	Seite 6
Zucht beliebter Pilzsorten	Seite 7
<b>KUSTEC 40' Pilzzuchtcontainer <i>Growy 40</i></b>	Seite 10



# Die Pilzzucht-Revolution

Der Pilzanbau hat eine transformative Revolution durchgemacht, bei der Pilzzucht-Enthusiasten und kommerzielle Züchter immer mehr auf Pilzzuchtcontainer zurückgreifen, um das volle Potenzial ihrer Pilzzuchtbemühungen auszuschöpfen.



Pilzzuchtcontainer heben den Kultivierungsprozess auf ein neues Niveau an Effizienz, Ertrag und Vielseitigkeit. Verantwortlich dafür sind maßgeblich folgende Faktoren:

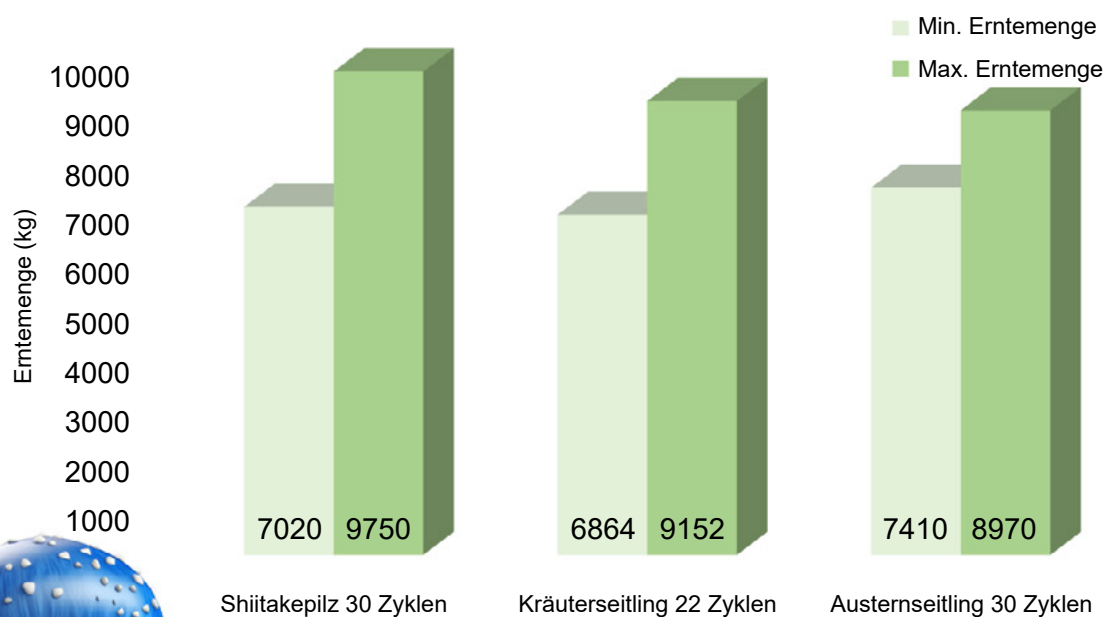
- **Optimale Umweltkontrolle**
- **Ganzjähriger Anbau**
- **Hohe Platzeffizienz**
- **Leichte Vorhersagbarkeit der Ernte**
- **Reduzierte Arbeitsintensität**
- **Einfache Reinigung des Innenraums**
- **Leichte Skalierbarkeit**

*KUSTEC* Klimacontainer bieten 3 weitere Vorteile:

- **Umweltfreundlichkeit:** *KUSTEC* Klimacontainer verwenden Kältemittel mit niedrigem GWP. So tragen sie zu einer Reduzierung der CO<sub>2</sub>-Emissionen bei.
- **Nachhaltigkeit:** *KUSTEC* Klimacontainer sind SecondLife-Kühlcontainer, die mit neuer *KUSTEC* Klimatechnologie zum perfekten Pilzzuchtcontainer aufgerüstet werden. Dieses Upcycling spart wertvolle Ressourcen, verringert die Anschaffungskosten und verlängert zudem die Container-Kreislaufwirtschaft um viele, wertvolle Jahre.
- **Branchenführende *KUSTEC* Technologie:** Die bewährte *KUSTEC* Technologie wird bereits seit 2006 in verschiedenen Branchen eingesetzt, z. Bsp. in der Autoindustrie und der Energiebranche.

Die Pilzzucht im Container ermöglicht eine effizientere und konsistentere Produktion von Speisepilzen im Vergleich zur herkömmlichen Freilandzucht. Die präzise Kontrolle der Umweltbedingungen führt zu höheren Erträgen, unabhängig von saisonalen Schwankungen. Zusammengefasst bedeutet das eine größere Erntemenge bei geringerem Arbeitsaufwand.

## Jahreserntemenge in kg zur Substratmenge je Zyklus (1300kg)



# Marktprognose bis 2030

## Marktgröße und Wachstumsrate

Der globale Markt für essbare Pilze wird voraussichtlich bis 2030 eine Größe von 115,8 Milliarden USD erreichen, mit einer durchschnittlichen jährlichen Wachstumsrate (CAGR) von 9,7% über den Prognosezeitraum.<sup>1,2</sup> Europa soll dabei mit einer CAGR von 9,52% wachsen.<sup>3</sup>

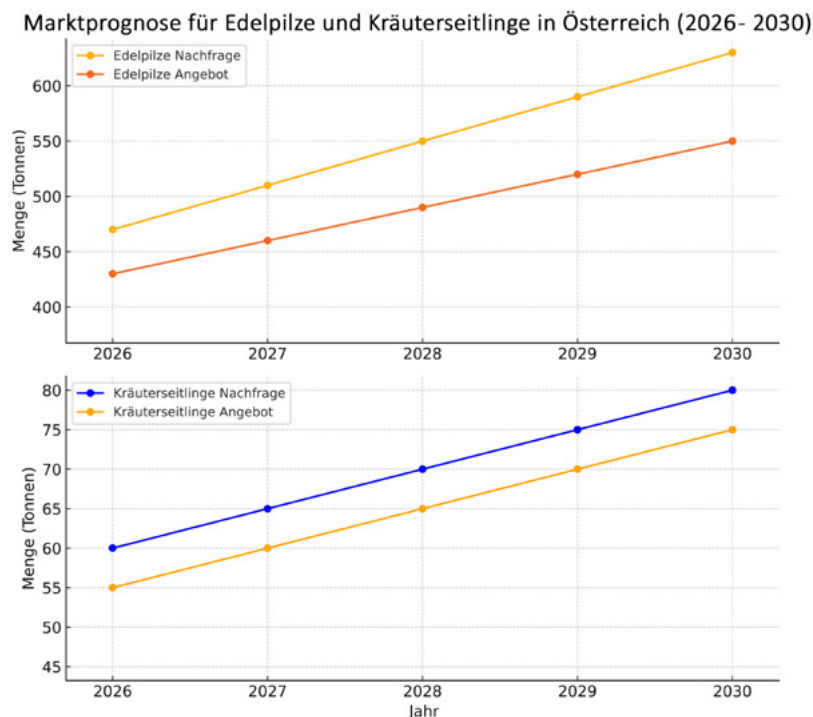
## Nachfrage und Angebot

Die Nachfrage nach Edelpilzen wird hauptsächlich durch den steigenden Trend zu pflanzlichen und gesundheitsbewussten Diäten angetrieben. Insbesondere der Konsum von Pilzen in Lebensmitteln wird aufgrund ihrer nährstoffreichen und kalorienarmen Eigenschaften zunehmen. Frische Pilze werden voraussichtlich die dominierende Form bleiben und eine jährliche Wachstumsrate von 8,8% aufweisen, da sie in der Gastronomie und von privaten Haushalten bevorzugt werden.<sup>2,4</sup>

## Preisentwicklung

Aufgrund der steigenden Nachfrage und des wachsenden Bewusstseins für die gesundheitlichen Vorteile von Pilzen, wird ein moderater Anstieg der Pilzpreise erwartet. Europa wird eine Schlüsselrolle im Pilzmarkt spielen, sowohl als Konsument als auch als Importeur.<sup>5</sup>

## Marktprognose für Österreich



Die Marktprognose bis 2030 für Edelpilze und beispielhaft Kräuterseitlinge in Österreich zeigt ein kontinuierliches Wachstum an, getrieben durch gesundheitliche Trends und nachhaltige Ernährung.

<sup>1</sup> Quelle: <https://www.grandviewresearch.com/industry-analysis/mushroom-market>

<sup>2</sup> Quelle: <https://www.grandviewresearch.com/press-release/global-mushroom-market>

<sup>3</sup> Quelle: <https://straitresearch.com/report/mushroom-market>

<sup>4</sup> Quelle: <https://www.gminsights.com/industry-analysis/mushroom-market>

<sup>5</sup> Quelle: <https://www.marketdataforecast.com/market-reports/edible-mushroom-market>

Viele Speisepilzsorten sind für die Zucht im Klimacontainer sehr gut geeignet. Die idealen Zuchtbedingungen einiger der beliebtesten Sorten mit Myzelbeuteln finden Sie hier. Myzel- bzw. Substratbeutel können selbst hergestellt oder bei einem Substrat-Anbieter nach Wahl gekauft werden.

## Austernseitlinge (*Pleurotus ostreatus*)

Auch als Kalbfleischpilz bekannt, überzeugt er mit seinem zarten, milden Aroma und einer samtigen Textur. Er ist ein wahrer Allrounder in der Küche und eignet sich perfekt zum Braten, für cremige Saucen, Ragouts und als Beilage. Seine schnelle Zubereitung und sein delikater Geschmack machen ihn zu einem der beliebtesten und vielseitigsten Speisepilze überhaupt.



### *Fruchtungsphase:*

Sobald das Myzel das Substrat durchwachsen hat, beginnt die Fruchtungsphase. Stellen Sie die Temperatur auf etwa 15 bis 18°C und die Luftfeuchtigkeit auf 85% bis 90%. Eine ausreichende Lichtquelle fördert die Bildung von Fruchtkörpern.

### *Ernte:*

Die Austernseitlinge können geerntet werden, wenn die Kappen einen Durchmesser von etwa 5 bis 10 cm erreicht haben. Dies geschieht in der Regel nach 2-3 Wochen. Schneiden Sie die Pilze vorsichtig am Stielansatz ab, um das Myzel nicht zu beschädigen.

## Limonenseitlinge (*Pleurotus citrinopileatus*)

Sein Name verrät sein erfrischend-zitroniges Aroma, das von einer feinen nussigen Tiefe begleitet wird. Beim Garen wandelt sich die spritzige Säure in einen volleren, an Cashews erinnernden Geschmack. Er verleiht Fisch, hellem Fleisch und Pasta eine exquisite, leicht exotische Note und zergeht förmlich auf der Zunge, während seine leuchtende Farbe ein Genuss fürs Auge bleibt.



### *Fruchtungsphase:*

Sobald das Myzel das Substrat durchwachsen hat, beginnt die Fruchtungsphase. Stellen Sie die Temperatur auf etwa 18 bis 22°C und die Luftfeuchtigkeit auf etwa 85 bis 90%. Eine ausreichende Lichtquelle fördert die Bildung von Fruchtkörpern.

### *Ernte:*

Die Limonenseitlinge können geerntet werden, wenn die Kappen einen Durchmesser von etwa 3 bis 5 cm erreicht haben. Dies geschieht in der Regel nach 2-3 Wochen. Schneiden Sie die Pilze vorsichtig am Stielansatz ab, um das Myzel nicht zu beschädigen.

# Zucht beliebter Pilzsorten



## Cräuterseitlinge (*Pleurotus eryngii*)

Mit seinem feinen, nussigen Aroma und der bissfesten, fleischähnlichen Textur gilt er als „Steak“ unter den Pilzen. Sein fester Stiel zerfällt beim Kochen nicht und eignet sich hervorragend zum Braten und Grillen. Als vegetarische Alternative zu Jakobsmuscheln oder Filet ist er ein kulinarisches Highlight. Zudem überzeugt er durch eine außergewöhnlich lange Haltbarkeit und Vielseitigkeit.

### *Fruchtungsphase:*

Sobald das Myzel das Substrat durchwachsen hat, beginnt die Fruchtungsphase. Stellen Sie die Temperatur auf etwa 12 bis 18°C und die Luftfeuchtigkeit auf 85% bis 90%. Dies fördert die Bildung von Pilzköpfen.

### *Ernte:*

Die Cräuterseitlinge können geerntet werden, wenn die Kappen sich vollständig geöffnet haben. Dies geschieht in der Regel nach 3-4 Wochen.



## Shiitake (*Lentinula edodes*)

Ein Edelpilz mit kräftig-würzigem Umami-Geschmack und angenehm bissfester Textur. Seine reichen Aromen verfeinern besonders asiatische Gerichte, Suppen und Saucen und machen ihn zu einer exzellenten Fleischalternative. Als Vitalpilz ist er für seine gesundheitsfördernden Eigenschaften bekannt und unterstützt das Immunsystem – ein Gewinn für Küche und Wohlbefinden.

### *Fruchtungsphase:*

Sobald das Myzel das Substrat durchwachsen hat, beginnt die Fruchtungsphase. Stellen Sie die Temperatur auf etwa 12 bis 18°C und die Luftfeuchtigkeit auf etwa 85 bis 90%. Dies fördert die Bildung von Pilzköpfen.

### *Ernte:*

Die Shiitake-Pilze können geerntet werden, wenn die Hüte vollständig entwickelt sind. Dies erfolgt in der Regel nach 1-2 Wochen.

### Enoki (*Flammulina velutipes*)

Auch als Winter- oder Nadelpilz bekannt, besticht er durch seine filigrane, elegante Form. Geschmacklich ist er mild und dezent fruchtig, doch seine wahre Stärke liegt in der knackigen Textur, die er auch bei kurzem Garen behält. Er ist eine exquisite, bissfeste Einlage für Suppen und Salate, verfeinert Wok-Gerichte und dient auch als optisches Highlight in der modernen Küche.



#### *Fruchtungsphase:*

Sobald das Myzel das Substrat durchwachsen hat, beginnt die Fruchtungsphase. Stellen Sie die Temperatur auf etwa 10 bis 15°C und die Luftfeuchtigkeit auf 85% bis 90%. Eine ausreichende Lichtquelle, etwa 12 h täglich, fördert die Bildung von Fruchtkörpern.

#### *Ernte:*

Die Enoki können geerntet werden, wenn die Stiele eine Länge von 10 bis 15 cm erreicht haben und die Kappen noch klein und kompakt sind. Dies geschieht in der Regel nach 3-4 Wochen.

### Löwenmähne (*Hericium erinaceus*)

Ein optisch faszinierender Pilz mit einem delikaten, an Hummer oder Kalbfleisch erinnernden Geschmack. Seine zarte, faserige Textur macht ihn zu einem einzigartigen Gourmet-Erlebnis. Ideal zum Braten als Steak oder als edle vegetarische Alternative zu Meeresfrüchten. Als Vitalpilz wird er zudem für seine positive Wirkung auf das Nervensystem und die Konzentration hochgeschätzt.



#### *Kälteschock:*

Nach der Inkubation kann ein Kälteschock von 1-2 Tagen bei 4-10°C helfen, die Fruchtung zu stimulieren.

#### *Fruchtungsphase:*

Sorgen Sie für eine Temperatur von etwa 15 bis 20°C, eine Luftfeuchtigkeit von etwa 85 bis 90% sowie eine gute Luftzirkulation, um die Bildung von CO<sub>2</sub> zu vermeiden, welches das Pilzwachstum hemmen kann.

#### *Ernte:*

Die Löwenmähne kann geerntet werden, wenn die Fruchtkörper voll entwickelt sind, aber bevor sie anfangen, ihre Sporen freizusetzen. Die Ernte erfolgt in der Regel nach 2-4 Wochen.



Der **Growy 40** ist ein innovativer Container, der speziell für die effiziente und großvolumige Pilzzucht entwickelt wurde.

Mit einer Länge von 40 Fuß (12,19 m) bietet dieser Container ausreichend Platz, um große Mengen an Pilzen zu kultivieren und dabei höchste Erträge zu erzielen.

## Durchdachtes Design für optimale Bedingungen

Die Vorderseite des **Growy 40** ist mit einer robusten Kühlraumtür ausgestattet. Diese Tür gewährleistet den einfachen Zugang zum Inneren des Containers, sowie eine zuverlässige Temperaturkontrolle, die für die Pilzzucht entscheidend ist.



Der Klimaraum sorgt dafür, dass die ideale Temperatur konstant gehalten wird, wodurch die Qualität und das Wachstum der Pilze optimiert werden.

Zusätzlich ist der **Growy 40** mit einem Wasseranschluss und einem 230-Volt-Stromanschluss ausgestattet, die eine einfache und effiziente Reinigung im Container ermöglichen.

Dies erleichtert die Wartung und stellt sicher, dass die hygienischen Bedingungen im Klimaraum stets optimal sind, um ein gesundes Pilzwachstum zu gewährleisten.

## Effizienz und Qualität vereint

Mit dem **Growy 40** erhalten Pilzzüchter ein Werkzeug, das Effizienz und Qualität in einem Produkt vereint. Die großzügige Innenfläche und die ausgeklügelte Technik machen ihn zur idealen Lösung für professionelle Züchter, die hohe Mengen an Pilzen mit gleichbleibend hoher Qualität produzieren möchten.



Mit dem **Growy 40** können Züchter ihre Erträge maximieren und gleichzeitig die Qualität ihrer Pilze sicherstellen.

Seine robuste Konstruktion, die fortschrittliche Klimakontrolltechnik und die durchdachte Gestaltung machen ihn zur idealen Wahl für die Produktion großer Pilzmengen.

## Moderne Klimakontrolltechnik für präzise Steuerung

Neben der Kühlraumtür des **Growy 40** befinden sich die Bedienelemente der hochmodernen Klimakontrolltechnik.

Ein beleuchtetes Touch-Display ermöglicht eine intuitive und präzise Steuerung aller wichtigen Parameter wie Temperatur, Luftfeuchtigkeit und Belüftung. Zudem ist Fernzugriff per Funkverbindung möglich.



Steuerung des Innenraum-Klimas

Diese fortschrittliche Technologie stellt sicher, dass die Bedingungen im Inneren des Containers stets optimal an die Bedürfnisse der Pilze angepasst sind, was zu einer gesteigerten Produktivität und besseren Ernteergebnissen führt.

Die Klimasteuerung ermöglicht:

- eine einstellbare **Innentemperatur von +8 bis +25°C** bei einer Sensor-Auflösung von 0,1°C
- einen einstellbaren **CO<sub>2</sub>-Gehalt von 300 - 10.000 ppm** bei einer Sensor-Auflösung von 0,1 ppm
- eine einstellbare **Luftfeuchtigkeit der Innenluft bis 98%** bei einer Sensor-Auflösung von 0,01%

## Technische Daten



Nennleistung: ~5 kW (400 V, 25/32 A)



Einstellbare Innentemperatur: +8°C bis +25°C



Heizleistung: 8 kW (SCOP: 4,7)



Kühlleistung: 7,1 kW (SEER: 6,7)



Kältemittel: R32 (GWP 675)



Abmessungen (L/B/H): 12,19 / 2,44 / 2,90 m



**KUSTEC**  
**Kälte- und Systemtechnik GmbH**  
Strassfeld 5, A-3441 Freundorf  
Tel: +43 2274 44109  
E-Mail: [office@kustec.at](mailto:office@kustec.at)  
[www.kustec.at](http://www.kustec.at)

Die Beschreibung der möglichen Einsatzgebiete unserer Produkte sowie die technischen Daten und Werte sind nur allgemeiner Natur und bedeuten nicht, dass ein bestimmtes Produkt unter allen Bedingungen im jeweiligen Einsatzgebiet eingesetzt werden kann. Der genannte Anwendungsbereich stellt insoweit keine verbindliche Leistungsbeschreibung bzw. Verwendungszweck dar. Aufgrund der vielen Umgebungsvariablen und deren Einflüsse müssen Sie als Kunde prüfen, ob das Produkt für Ihren spezifischen Anwendungsbereich geeignet ist. Wir stehen Ihnen gerne beratend zur Seite. Bilder: KUSTEC, stock.adobe/antto /Caito /davooda.com /imdproduction /jobi\_pro /K /Katsiaryna /leeeel356 /Natalia /Oksana /somchai20162516 /volga /zhu difeng.

© 2026 KUSTEC Kälte- und Systemtechnik GmbH. Alle Rechte vorbehalten.

PCC-DE-05.26